

**HƯỚNG DẪN SỬ DỤNG  
TÀI KHOẢN TRỰC TUYẾN**

**KHÓA NEW TOEIC TEST  
TAKING SKILLS**



# Quy định thời gian và thời lượng đào tạo

- Thời lượng đào tạo khóa NEW TOEIC TEST TAKING SKILLS
- Khóa học tối đa 3 -6 tháng, mỗi tuần học trung bình từ 6h-14h, mỗi ngày học từ 1h-1.5h - 2h đều đặn.
- Mỗi tuần học tối thiểu 1 Unit
- Thời gian online: 24/24 giờ.
- **CHÚ Ý: Học elearning trên máy tính cá nhân có thiết bị tai nghe.**

# Quy tắc sử dụng tài khoản

**Học viên chú ý:**

**Một tài khoản chỉ được dùng cho một học viên duy nhất.**

**Xin chân thành cảm ơn các Học viên đã tin nhiệm lựa chọn Smartcom trong việc đào tạo, hỗ trợ các Học viên đạt mục tiêu đặt ra. Chính vì vậy Smartcom quy định các Học viên không được chia sẻ tài khoản học của mình cho người thứ hai học để đảm bảo quyền lợi và chất lượng bài học của các Học viên.**

# NEW TOEIC TEST TAKING SKILLS

**20 Unit tiếp theo gồm các nội dung được triển khai trong khóa NEW TOEIC TEST TAKING SKILLS -**

## **TOEIC 4 SKILL:**

- GETTING STARTED
- PICTURES WITH PEOPLE
- PICTURES WITH THINGS AND PLACES
- SHORT CONVERSATION
- SHORT TALK
- INCOMPLETE SENTENCES
- INCOMPLETE SENTENCES AND TEXT COMPLETION
- TEXT COMPLETION
- READING COMPREHENSION
- READING REVIEW

# NEW TOEIC TEST TAKING SKILLS

## Quan điểm học tập của khóa học này là:

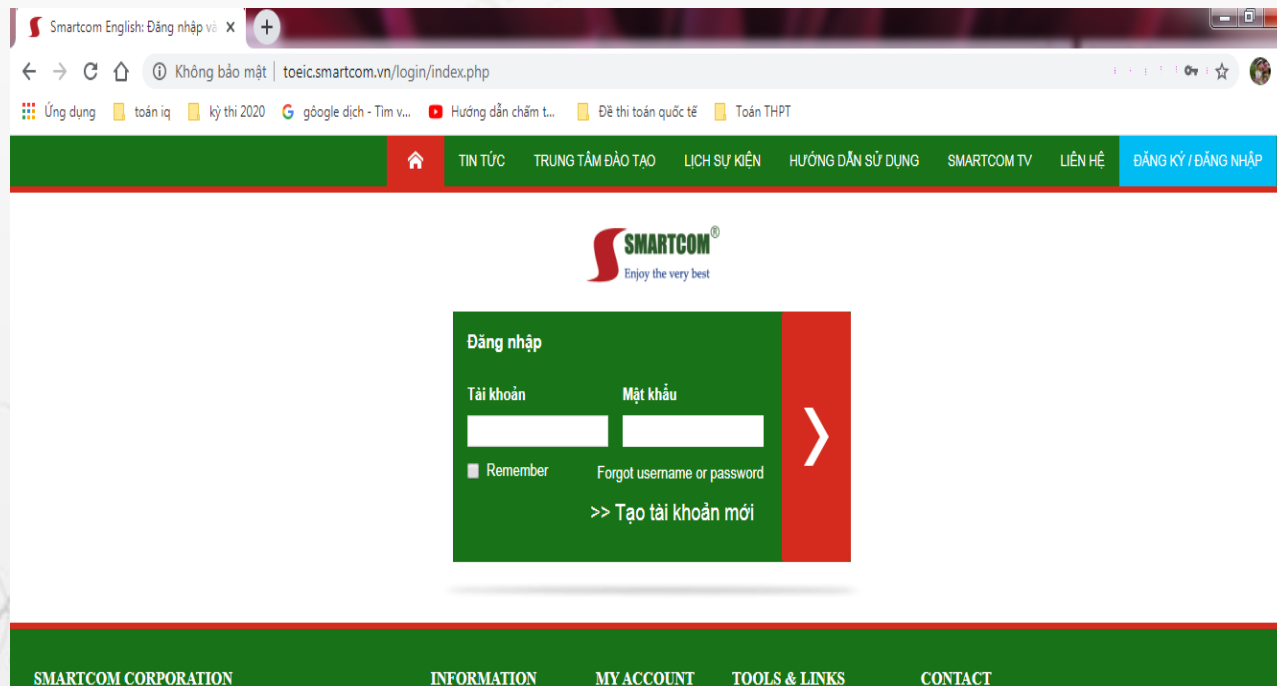
- Học sâu để học lấy từ vựng, cụm từ và cấu trúc câu thiết yếu, cũng như cấu trúc của bài thi.
- Không tập trung vào mẹo làm bài. Mẹo làm bài chỉ giúp các Học viên vượt qua được điểm kém, chứ không đạt được điểm giỏi.

# Hướng dẫn sử dụng tài khoản

Truy cập vào website theo tên miền:

<http://toEIC.smartcom.vn/>

Ở phần **HỌC VIÊN ĐĂNG NHẬP**, học viên tiến hành đăng nhập bằng tên tài khoản và mật khẩu của mình.



The screenshot shows a web browser window displaying the login page of the Smartcom English website. The browser's address bar shows the URL <http://toEIC.smartcom.vn/login/index.php>. The page features a green navigation bar with a home icon and menu items: TIN TỨC, TRUNG TÂM ĐÀO TẠO, LỊCH SỰ KIỆN, HƯỚNG DẪN SỬ DỤNG, SMARTCOM TV, LIÊN HỆ, and ĐĂNG KÝ / ĐĂNG NHẬP. The main content area displays the Smartcom logo with the tagline "Enjoy the very best" and a login form titled "Đăng nhập". The form includes input fields for "Tài khoản" (Username) and "Mật khẩu" (Password), a "Remember" checkbox, a "Forgot username or password" link, and a ">> Tạo tài khoản mới" (Create new account) link. A large white arrow points to the right, indicating the login button. The footer contains the text "SMARTCOM CORPORATION", "INFORMATION", "MY ACCOUNT", "TOOLS & LINKS", and "CONTACT", along with the Smartcom logo and tagline.

# Hướng dẫn sử dụng tài khoản

Sau khi đăng nhập thành công, tài khoản của Học viên sẽ tự động trở trực tiếp đến khóa học của mà không cần phải mất thêm thao tác nào khác.

Giao diện khóa học sẽ hiện ra như sau:

# NEW TOEIC TEST TAKING SKILLS

The screenshot shows a web browser window with the URL `toeic.smartcom.vn/my/`. The page title is "Smartcom English: My home". The browser's address bar shows "Không bảo mật" (Not secure) and the URL. Below the address bar, there are several search engines and services listed: "Ứng dụng", "toán iq", "kỳ thi 2020", "google dịch - Tìm v...", "Hướng dẫn chấm t...", "Đề thi toán quốc tế", and "Toán THPT".

The main content area is titled "Khóa học của tôi" (My Courses). On the right side of this section, there is a button labeled "Tất cả các khóa học" (All courses). The dashboard displays several course cards, each with a green header and a white icon representing the course content. The courses listed are:

- Khóa học Speaking Grammar 1**: Bắt đầu khóa học (Start course)
- Khóa học Speaking Grammar 2**: Bắt đầu khóa học (Start course)
- Luyện thi TOEIC 500**: Bắt đầu khóa học (Start course)
- Luyện thi TOEIC 700**: Bắt đầu khóa học (Start course)
- New TOEIC Test Taking Skills**: Bắt đầu khóa học (Start course)
- Banking and Finance**: Bắt đầu khóa học (Start course)

On the left side of the dashboard, there are two sections: "ADMINISTRATION" with a link to "My profile settings", and "ONLINE USERS" showing a list of users and their status. The "ONLINE USERS" section indicates that there are 125 online users and lists the following users: `vuly@smartcom.vn sm`, Phong Bùi, Smartcom User, Bùi Ngọc Bình, and TOEIC Ad sm.



# NEW TOEIC TEST TAKING SKILLS



## NGƯỜI THAM GIA

Danh sách thành viên

## KHU VỰC QUẢN TRỊ

Quản trị Khóa học

Điểm số

Thiết lập lịch của tôi

## HOẠT ĐỘNG

Tài nguyên

## SEARCH FORUMS

Xem  
Advanced search

## CÁC KHOÁ HỌC CỦA TÔI

- Banking and Finance
- Khóa học Speaking Grammar 1 (Elementary)
- Khóa học Speaking Grammar 2
- Luyện thi TOEIC 500
- New TOEIC Test Taking Skills
- TOEIC Actual Tests

## SỰ KIỆN SẮP

## DIỄN RA

Không có sự kiện nào sắp diễn ra

## HOẠT ĐỘNG GẦN ĐÂY

TOEIC ENTRANCE TEST - <http://thitoaic.smartcom.vn/>

TOEIC TEST

Open all Close all

### UNIT 1

GETTING STARTED

GIỚI THIỆU ĐỀ THI TOEIC KIỂU MỚI 2019

### UNIT 2

LISTENING TO PICTURES (1): PICTURES WITH PEOPLE

#### Lectures

TOEIC LISTENING PART 1: PICTURES WITH PEOPLE

#### Grammar

Noun phrase

Be + Ving

Prepositional phrase

#### Vocabulary

Action verbs and linking verbs

Noun

#### Practice

LISTENING PRACTICE

# NEW TOEIC TEST TAKING SKILLS

**Ở Unit 1, Học viên sẽ xem bài giảng về:**

- Các thay đổi trong cấu trúc đề thi TOEIC 2019

# NEW TOEIC TEST TAKING SKILLS

## KHU VỰC QUẢN TRỊ

- ▶ Quản trị Khoá học
- ▶ Thiết lập lịch của tôi



## VỀ PHẦN NGHE (Listening Section)

	Đề TOEIC kiểu cũ	Đề TOEIC kiểu mới
Part 1	10 câu hỏi	6 câu hỏi
Part 2	30 câu hỏi	25 câu hỏi
Part 3	30 câu hỏi	39 câu hỏi
Part 4	30 câu hỏi	30 câu hỏi
Tổng quan	100 câu hỏi	100 câu hỏi

### OUTLINE

1. TOEIC 2019
2. Về phần nghe (Listening Section)
3. Về phần đọc (Reading Section)

2 / 3 00:04 / 02:16

< PREV NEXT >

# NEW TOEIC TEST TAKING SKILLS

**Từ Unit 2 trở đi, mỗi bài học gồm 4 phần quan trọng:**

- Lectures
- Grammar
- Vocabulary
- Practice

# NEW TOEIC TEST TAKING SKILLS

Học viên sẽ bắt đầu với một bài giảng về chuyên đề mà chúng ta chuẩn bị nghiên cứu.

## KHU VỰC QUẢN TRỊ

- ▶ Quản trị Khoá học
- ▶ Thiết lập Lịch của tôi

The screenshot shows a video player interface. The main content is a presentation slide titled "Picture with people: What's new?". The slide contains a bulleted list of three points and two small images. The first image shows a person standing and talking to a seated person. The second image shows a person sitting at a desk with a computer. The slide is numbered "3" in the bottom right corner. The video player controls at the bottom show "3 / 4" slides, a progress bar at "00:00 / 00:00", and navigation buttons for "PREV" and "NEXT".

**Picture with people: What's new?**

- ◆ Các bức tranh về những cảnh vật thường ngày trong cuộc sống
- ◆ Một số bức tranh có một hoặc nhiều người
- ◆ Một số khác có thể có cảnh hoặc đồ vật mà không có con người

3

3 / 4 00:00 / 00:00

◀ PREV NEXT ▶

## OUTLINE

1. TOEIC FORMAT MỚI 2019
2. Picture with people: What's new?
3. Picture with people: What's new?
4. Picture with people: What's new?

# NEW TOEIC TEST TAKING SKILLS

Sau đó Học viên sẽ khởi động với một bài tập tương tự và xem bài giảng về chủ đề ngữ pháp.

## KHU VỰC QUẢN TRỊ

- ▶ Quản trị Khoá học
- ▶ Thiết lập lịch của tôi

The screenshot shows a video player interface. The main video area displays a collage of images related to learning and productivity, with the text "Noun Phrase (Cụm danh từ)" centered in the middle. The video player includes a progress bar at the bottom showing "1 / 6" and "00:02 / 00:06", along with playback controls like play/pause, previous, and next buttons. On the right side, there is an "OUTLINE" section with a search bar and a list of six topics:

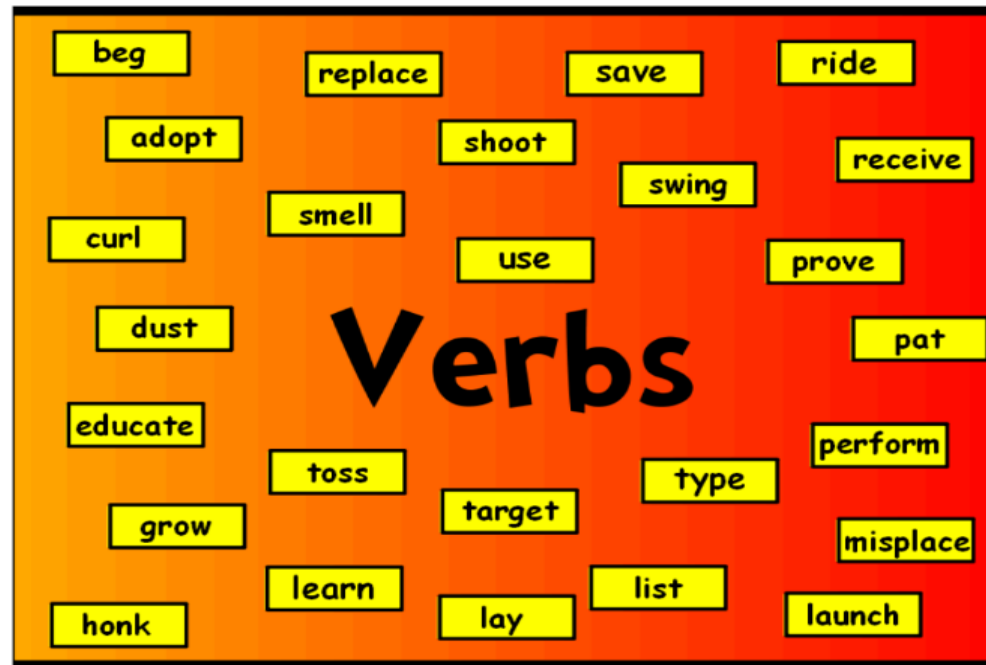
1. Noun Phrase (Cụm danh từ)
2. Thế nào là noun phrase (cụm danh từ)?
3. Thành phần của Noun phrase
4. Vị trí của cụm danh từ
5. Danh từ bổ nghĩa cho danh từ
6. ...

# Vocabulary

Tiếp theo Học viên chuyển sang bài học về từ vựng với công nghệ học siêu tốc.

## KHU VỰC QUẢN TRỊ

- ▶ Quản trị Khoá học
- ▶ Thiết lập lịch của tôi



## OUTLINE

1. ...
2. Thế nào là verbs (động từ?)
3. Action verbs (hành động) and linking verbs (liên kết)
4. ...

# Reading

Sau phần khởi động, Học viên sẽ thực hành với một bài đọc tương tự như phần VII, Reading Comprehension. Chỉ phải học lại phần này nếu chưa hiểu, vì phần Listening and Reading Exercises cần rèn luyện làm nhiều và tính điểm.

**KHU VỰC QUẢN TRỊ**

- ▶ Quản trị Khóa học
- ▶ Thiết lập lịch của tôi

The screenshot shows a video player interface. The main content area displays a large red rectangle above the text "LISTENING PRACTICE" in bold black letters. To the right, there is an "OUTLINE" sidebar with two items: "1. LISTENING PRACTICE" (highlighted) and "2. ...". At the bottom of the player, there is a progress bar showing "1 / 2" and "00:00 / 00:00", along with playback controls (play, stop, back, forward) and "PREV" and "NEXT" buttons.



# Vocabulary and Expression Review 1

Sau phần luyện nghe, chúng ta chuyển sang phần chép chính tả. Ở đây Học viên sử dụng công cụ chép chính tả, nghe rồi viết liên tục theo hướng dẫn để làm chủ từ vựng của toàn bộ bài giảng. Phần này học được 30-60 từ và cụm từ.

## KHU VỰC QUẢN TRỊ

- ▶ Quản trị Khoá học
- ▶ Thiết lập Lịch của tôi



# NEW TOEIC TEST TAKING SKILLS


- Sau khi Học viên hoàn thành 20 bài học trong chương trình NEW TOEIC TEST TAKING SKILLS- TOEIC 4 SKILL, Học viên sẽ làm bài kiểm tra MOCK TEST đánh giá trình độ

## KHU VỰC QUẢN TRỊ

- ▶ Quản trị Khoá học
- ▶ Thiết lập lịch của tôi

Nghe các phương án A B C D và chọn đáp án miêu tả đúng nhất với các bức tranh sau:

\* Chú ý: bấm vào bức tranh để phóng to



# Các tính năng của trang web đào tạo

## Công cụ học từ vựng thông minh:

Công cụ hỗ trợ học tập thông minh gồm có các tính năng hỗ trợ học thuộc từ vựng nhanh và sâu trong từng phần học từ vựng với sự hỗ trợ của âm nhạc kích thích học thuộc. Việc lặp lại âm thanh sâu một cách liên tục với âm thanh, hình ảnh và ví dụ đi kèm, phát triển các từ vựng phái sinh từ một từ gốc ban đầu.

# Thông tin liên hệ

CTCP Smartcom Việt Nam

Trụ sở chính: số 34 Hoàng Cầu Mới, Đống Đa, Hà Nội

Hotline chăm sóc khách hàng: **1900 9085**

Email: **hust@smartcom.vn**

Thời gian trực hỗ trợ:

Sáng: 8h-12h.

Chiều: 13h30-17h30.

Tối: 17h30-21h30.

Tất cả các ngày trong tuần, trừ chủ nhật và ngày lễ.

**XIN CHÂN THÀNH CẢM ƠN!**  
**KÍNH CHÚC QUÝ HỌC VIÊN THÀNH CÔNG!**

